

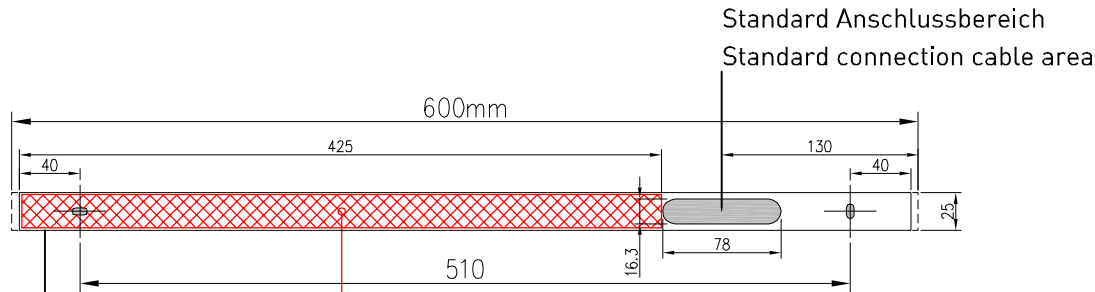
# SML-T5 Wall

## Bohr-/Anschlußschema

## Drilling-/connectionscheme

07/2011

**S, 24W**




Pos. Lamp lettering  
Pos. Leuchten-Aufdruck

Position von EVG. Hier keine Bohrungen o.ä. !  
Position of electronic ballast. No holes or similar in this area !

Standard Anschlussbereich  
Standard connection cable area

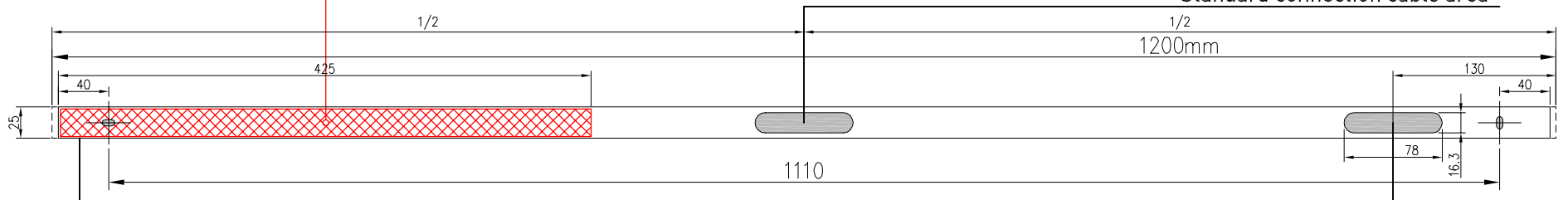
**M, 39W**



Pos. Lamp lettering  
Pos. Leuchten-Aufdruck

Zusätzlicher Anschlussbereich  
Additional connection cable area

**L, 54W**



Pos. Lamp lettering  
Pos. Leuchten-Aufdruck

Zusätzlicher Anschlussbereich  
Additional connection cable area

Nicht maßstabsgetreu !

Not to scale !