

SML



serien
.lighting

SML Halogen

Steh-, Wand-, Decken- und Pendelleuchte

Als Baukastensystem konzipiert, bietet die SML-Halogenlinie eine Fülle an Einsatzmöglichkeiten: Zur Verfügung stehen – bei einheitlicher Gestaltungssprache und minimalen Abmessungen – unterschiedliche Leuchtentypen, Größen und Glasabdeckungen. Die Wandleuchten gibt es in drei Größen: S, M und L. Je nach Bedarf können sie mit passenden Reflektorfleichen ergänzt werden. Abhängig vom Einsatzbereich können alle Modelle mit unterschiedlich starken Halogenleuchtungen bestückt werden – und zusätzlich beidseitig mit unterschiedlichen Gläsern für unterschiedliches Licht: sanft und gestreut, intensiv und gerichtet oder abgeschirmt mit dekorativem Lichtanteil. So können beispielsweise repräsentative Büros oder Wohnungen in einer einheitlichen Formensprache beleuchtet werden, ohne dabei auf verschiedene Leuchtentypen und unterschiedliche Lichtqualitäten verzichten zu müssen.

Design Jean-Marc da Costa

Material Gehäuse aus Aluminium glasperlgestrahlt und silber eloxiert, Wandleuchten auch glanzverchromt erhältlich; Leuchtmittelabdeckungen aus Keramikglas: klar, opal (weiß bedruckt), gerastert (schwarz/weiß bedruckt) oder mattiert (geätzt)

Leuchtmittel Halogenleuchtungen

Wandleuchte: S: 60 W/G9, M: 120 W/R7s, L: 160 W/R7s;

Pendelleuchte und Deckenleuchte : 2 x 160 W/R7s,

Stehleuchte: 2 x 120 W/R7s

Licht entsprechend Glasabdeckung nach unten und oben: frei abstrahlend, diffus, stark diffus oder gestreut

Regelung über externen Dimmer empfehlenswert, Stehleuchte mit integriertem Tasterdimmer im Sockel

Sonstiges Auf Wunsch mit Spiegeladapter für SML Wall Halogen

Floor, wall, ceiling and suspension luminaire

Conceived as a modular system the SML Halogen range can be used for a variety of purposes: Boasting a uniform design language and minimalist dimensions there are various luminaire types and sizes available as well as a range of glass covers. The wall luminaire comes in three sizes: S, M und L. If so required they can be fitted with matching reflector surfaces. Depending on use all products can be equipped with halogen bulbs of varying wattages – and, in addition, with different sorts of glass covers for varying lighting effects: gentle and diffused, intense and targeted or shielded with decorative parts. This way, for example, illustrious offices and apartments can be illuminated in a uniform formal language, without having to do without differing types of luminaires and various qualities of light.

Design Jean-Marc da Costa

Material housing made of glass-bead blasted and silver anodised aluminium, wall luminaires also available in high-polish chrome; bulb covers made of ceramic glass: clear, opal (white printed), grid patterned (black/white) or matt (stained)

Lamps halogen lamps

wall version: S: 60 W/G9, M: 120 W/R7s, L: 160 W/R7s;

suspension and ceiling version: 2 x 160 W/R7s,

floor version: 2 x 120 W/R7s

Light depending on the glass cover up- or downward: freely illuminating, diffuse, highly diffuse or scattered

Control use of external dimmer recommended, floor luminaire with integrated dimmer switch in base

Other features SML Wall Halogen is available with a mirror adapter













SML Wall



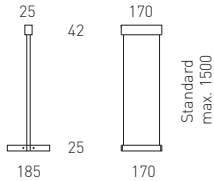
Cover Plate
SML Wall,
Ceiling and
Suspension



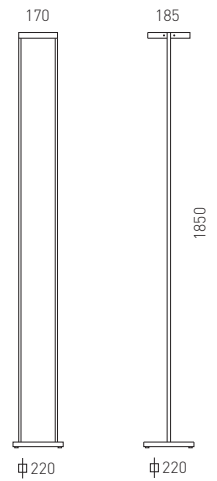
Reflector
SML Wall,
Ceiling and
Suspension



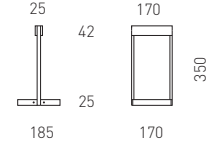
SML
Ceiling



SML Floor



SML
Suspension



SML T5

Wand-, Decken- und Pendelleuchte

Mit der Energie sparenden Leuchtstofflampen-Version T5 haben wir die Einsatzmöglichkeiten der SML-Linie weiter ausgebaut. SML T5 Wall ist in den Größen S, M und L erhältlich. T5 Ceiling und T5 Suspension gibt es in nur einer Ausführung mit 1,20 Meter Länge. T5 Ceiling ist mit einer Aufbauhöhe von nur 5 Zentimetern extrem flach und kann direkt an die Decke angebracht werden. Wie bei der Halogenlinie sind alle Modelle mit diversen Leuchtmitteln und Gläsern erhältlich. Unterschiedliche Lichtwirkungen sind somit möglich. Die Wandleuchte kann horizontal als auch vertikal installiert werden. Das T5-Programm ist überall dort geeignet, wo farbechtes und intensives Licht gewünscht wird: beispielsweise in Verkaufsräumen, Küchen oder Bädern. Aufgrund ihrer hohen Lichtausbeute ist sie außerdem wie geschaffen für Büros, Treppenhäuser und Flure.

Design Jean-Marc da Costa

Material Gehäuse: Aluminium glasperlgestrahlt und silber eloxiert, Wandleuchten auch glanzverchromt erhältlich; Leuchtmittelabdeckungen aus Acrylglas: klar prismaförmig, satiniert oder gerastert (schwarz bedruckt)

Leuchtmittel Wandleuchten: T5-Stableuchtstofflampe mit hohem Wirkungsgrad, small (600 mm) 24 W/G5, medium (900 mm) 39 W/G5 und L (1200mm) 54 W/G5; Decken- und Pendelleuchte: 2 x T5-Stableuchtstofflampen mit hohem Wirkungsgrad, 54 W/G5

Licht entsprechend Abdeckung nach unten und oben frei abstrahlend, gestreut, oder stark diffus

Regelung Wall: M (900mm) und L (1200mm) in dimmbarer oder nicht dimmbarer Ausführung erhältlich, S (600mm) auf Anfrage dimmbar; Ceiling: schalten und dimmen über externe Steuerung mit handelsüblichen Taster möglich („switchDIM“); Suspension: dimmbar über integrierten Tastdimmer und/oder externen 1-10V-Taster

Sonstiges grundsätzlich mit elektronischen Betriebsgeräten ausgestattet, auf Wunsch mit umfeldlichtabhängiger Steuerung und Anwesenheits-Sensorik lieferbar („smartSWITCH“). Auch mit Spiegeladapter erhältlich

Wall, ceiling and suspension luminaire

With the T5 energy-saving bulb version we have extended the range of uses of the SML series. SML T5 Wall is available in S, M and L. T5 Ceiling and T5 Suspension are only available in a 1.20 metre-long version. Just 5 centimetres high, T5 Ceiling is extremely flat and can be mounted directly on the ceiling. As with the halogen range all models are available with a variety of bulbs and glasses, enabling differing lighting effects. The wall luminaire can be mounted both horizontally and vertically. The T5 program is suitable wherever colourfast, intense light is desired, for example in sales areas, kitchens or bathrooms. Given the powerful lighting it gives off it is also ideal for offices, stairwells and corridors.

Design Jean-Marc da Costa

Material housing: glass-bead blasted and silver anodised aluminium, wall luminaires also available in high-polish chrome; bulb covers made of acrylic glass: clear prism, satinated or grid patterned (printed black)

Lamps wall luminaires: T5 high-efficient fluorescent lamps, small (600 mm) 24 W/G5, medium (900 mm) 39 W/G5 and L (1200 mm) 54 W/G5; ceiling and suspension luminaires: 2 x T5 high-efficient fluorescent lamps 54 W/G5

Light depending on the glass cover freely illuminating up- or downward, scattered, or extremely diffuse

Control wall: M (900 mm) and L (1200 mm) available as dimmable or non-dimmable version, S (600 mm) dimmable on request; ceiling: on/off-switching and dimming possible by means of external control with standard switch („switchDIM“); suspension: dimmable via integrated switch dimmer and/or external 1-10 V switch

Other features generally equipped with electronic ballast, on request with ambient light and motion sensor control („smartSWITCH“). Also available with a mirror adapter





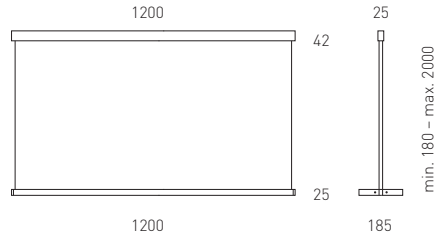




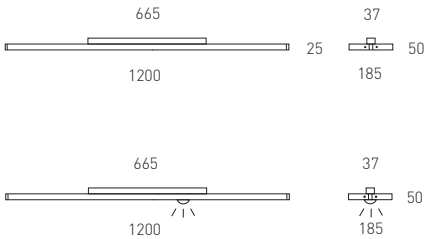
SML T5 Wall



SML T5 Suspension



SML T5 Ceiling, unten mit Sensor





serien
.lighting

serien Raumleuchten GmbH Hainhäuser Str. 3-7 D-63110 Rodgau Tel: +49 (0)6106 69 090 www.serien.com